

Armaturen-Gruppe A01-L CEL, DKOL, BEL		
Abbildung: A Katalogseite: 10-14		
Bezeichnung	AD (mm)	Kernd. (mm)
M12x1,5	12,0	10,5
M14x1,5	14,0	12,5
M16x1,5	16,0	14,5
M18x1,5	18,0	16,5
M22x1,5	22,0	20,5
M26x1,5	26,0	24,5
M30x2	30,0	28,0
M36x2	36,0	34,0
M45x2	45,0	43,0
M52x2	52,0	50,0

Armaturen-Gruppe A01-S CES, DKOS, BES		
Abbildung: A Katalogseite: 15-19		
Bezeichnung	AD (mm)	Kernd. (mm)
M12x1,5	12,0	10,5
M14x1,5	14,0	12,5
M16x1,5	16,0	14,5
M18x1,5	18,0	16,5
M22x1,5	22,0	20,5
M26x1,5	26,0	24,5
M30x2	30,0	28,0
M36x2	36,0	34,0
M45x2	45,0	43,0
M52x2	52,0	50,0
M68x2	68,0	66,0

Armaturen-Gruppe A02 AGM, DKM		
Abbildung: B Katalogseite: 20-21		
Bezeichnung	AD (mm)	Kernd. (mm)
M10x1	10,0	9,0
M12x1,5	12,0	10,5
M14x1,5	14,0	12,5
M16x1,5	16,0	14,5
M18x1,5	18,0	16,5
M20x1,5	20,0	18,5
M22x1,5	22,0	20,5
M24x1,5	24,0	22,5
M26x1,5	26,0	24,5
M27x1,5	27,0	25,5
M30x1,5	30,0	28,5
M38x1,5	38,0	36,5
M45x1,5	45,0	43,5
M52x1,5	52,0	50,5
M65x2	65,0	63,0
M78x2	78,0	76,0
M90x2	90,0	88,0
M100x2	100,0	98,0

Armaturen-Gruppe APH43A ÜM-NPSM-Gewinde (Farb)		
Abbildung: B Katalogseite: 50		
Bezeichnung	AD (mm)	Kernd. (mm)
1/4" NPSM	13,7	12,2
3/8" NPSM	17,1	15,5
1/2" NPSM	21,3	19,2

Armaturen-Gruppe A05 AGR, DKR, DKOR, (AGN)		
Abbildung: B Katalogseite: 29-32		
Bezeichnung	AD (mm)	Kernd. (mm)
G 1/8"	9,7	8,5
G 1/4"	13,1	11,4
G 3/8"	16,6	14,9
G 1/2"	20,9	18,6
G 5/8"	22,9	20,5
G 3/4"	26,4	24,1
G 1"	33,2	30,2
G 1 1/4"	41,9	38,9
G 1 1/2"	47,8	44,8
G 2"	59,6	56,6
G 2 1/2"	75,1	72,2
G 3"	87,8	84,9

Armaturen-Gruppe A06 AGJ, DKJ		
Abbildung: C Katalogseite: 33-36		
Bezeichnung	AD (mm)	Kernd. (mm)
7/16-20 UNF	11,1	9,9
1/2-20 UNF	12,7	11,5
9/16-18 UNF	14,2	12,9
5/8-18 UNF	15,8	14,5
3/4-16 UNF	19,0	17,5
7/8-14 UNF	22,2	20,4
1 1/16-12 UN	26,9	25,0
1 1/16-14 UNS	27,0	25,0
1 3/16-12 UN	30,1	28,2
1 5/16-12 UN	33,3	31,3
1 5/8-12 UN	41,2	39,3
1 7/8-12 UN	47,6	45,6
2 1/2-12 UN	63,5	61,5

Armaturen-Gruppe A07 ORFS-AG, ORFS-ÜM		
Abbildung: D Katalogseite: 37-40		
Bezeichnung	AD (mm)	Kernd. (mm)
7/16-20 UNF	11,1	9,9
9/16-18 UNF	14,2	12,9
11/16-16 UN	17,4	16,0
13/16-16 UN	20,6	19,1
1-14 UNS	25,4	23,7
1 3/16-12 UN	30,1	28,2
1 7/16-12 UN	36,5	34,1
1 11/16-12 UN	42,8	40,8
2-12 UN	50,8	48,8

Armaturen-Gruppe A14 Wasch-ÜM		
Abbildung: F Katalogseite: 49		
Bezeichnung	AD (mm)	Kernd. (mm)
M21x1,5	21,0	19,5
M22x1,5	22,0	20,5
M24x1,5	24,0	22,5

Infocfeld:
Gewinde M8x1 siehe APH46A-2
Gasgewinde sind hier nicht aufgeführt

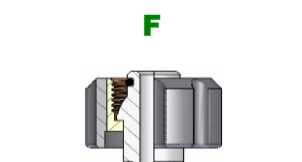
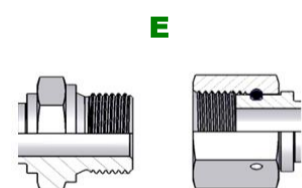
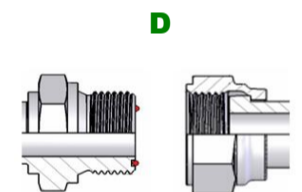
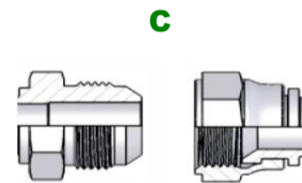
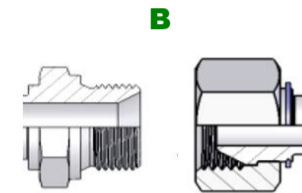
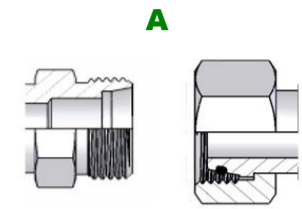
Armaturen-Gruppe A08 AGRF, DKRF		
Abbildung: E Katalogseite: 41-42		
Bezeichnung	AD (mm)	Kernd. (mm)
G 1/8"	9,7	8,5
G 1/4"	13,1	11,4
G 3/8"	16,6	14,9
G 1/2"	20,9	18,6
G 5/8"	22,9	20,5
G 3/4"	26,4	24,1
G 1"	33,2	30,2
G 1 1/4"	41,9	38,9
G 1 1/2"	47,8	44,8
G 2"	59,6	56,6
G 2 1/2"	75,1	72,2

Armaturen-Gruppe A09 AG & ÜM - Nissan/Toyota		
Abbildung: C Katalogseite: 43		
Bezeichnung	AD (mm)	Kernd. (mm)
G 1/4"	13,1	11,4
G 3/8"	16,6	14,9
G 1/2"	20,9	18,6
G 3/4"	26,4	24,1
G 1"	33,2	30,2
G 1 1/4"	41,9	38,9
G 1 1/2"	47,8	44,8

Armaturen-Gruppe A10 AG & ÜM - Komatsu		
Abbildung: C Katalogseite: 44		
Bezeichnung	AD (mm)	Kernd. (mm)
M10x1	10,0	9,0
M12x1	12,0	11,0
M12x1,5	12,0	10,5
M14x1,5	14,0	12,5
M16x1,5	16,0	14,5
M18x1,5	18,0	16,5
M20x1,5	20,0	18,5
M22x1,5	22,0	20,5
M24x1,5	24,0	22,5
M28x1,5	28,0	26,5
M30x1,5	30,0	28,5
M33x1,5	33,0	31,5
M36x1,5	36,0	34,5

Armaturen-Gruppe A11 AG-franz-EO, ÜM-franz-EO		
Abbildung: A Katalogseite: 45-46		
Bezeichnung	AD (mm)	Kernd. (mm)
M20x1,5	20,0	18,5
M24x1,5	24,0	22,5
M27x1,5	27,0	25,5
M30x1,5	30,0	28,5
M33x1,5	33,0	31,5
M36x1,5	36,0	34,5
M39x1,5	39,0	37,5
M45x1,5	45,0	43,5
M52x1,5	52,0	50,5
M58x2	58,0	56,0

Abbildungen:



Gewindenormen:
M... = DIN13
G... (BSPP) = DIN ISO 228
UN; UNF; UNF ... = ASME B1.1
NPSM... = ANSI B 1.20.1